

නව නිර්දේශය/புதிய பாடத்திட்டம்/New Syllabus

ශ්‍රී ලංකා විභාග දෙපාර්තමේන්තුව ශ්‍රී ලංකා විභාග දෙපාර්තමේන්තුව ශ්‍රී ලංකා විභාග දෙපාර්තමේන්තුව ශ්‍රී ලංකා විභාග දෙපාර්තමේන්තුව ශ්‍රී ලංකා විභාග දෙපාර්තමේන්තුව
 இலங்கைப் பரட்சைத் திணைக்களம் இலங்கைப் பரட்சைத் திணைக்களம் இலங்கைப் பரட்சைத் திணைக்களம் இலங்கைப் பரட்சைத் திணைக்களம் இலங்கைப் பரட்சைத் திணைக்களம்
 Sri Lanka Department of Examinations, Sri Lanka Department of Examinations, Sri Lanka Department of Examinations, Sri Lanka Department of Examinations, Sri Lanka
 Department of Examinations, Sri Lanka

NEW

අධ්‍යයන පොදු සහතික පත්‍ර (උසස් පෙළ) විභාගය, 2020
 கல்விப் பொதுத் தராதரப் பத்திர (உயர் தர)ப் பரீட்சை, 2020
 General Certificate of Education (Adv. Level) Examination, 2020

රුසියන් I
 ரஷியன் I
 Russian I

83 STE I

පැය දෙකයි
 இரண்டு மணித்தியாலம்
 Two hours

උපදෙස්:

- * සියලු ම ප්‍රශ්නවලට පිළිතුරු සපයන්න.
- * පිළිතුරු පත්‍රයේ නියමිත ස්ථානයේ ඔබේ විභාග අංකය ලියන්න.
- * පිළිතුරු පත්‍රයේ පිටුපස දී ඇති උපදෙස් ද සැලකිලිමත්ව කියවා පිළිපදින්න.
- * 1 සිට 50 කෙක් වූ එක් එක් ප්‍රශ්නයට (1), (2), (3), (4) යන පිළිතුරුවලින් නිවැරදි හෝ ඉතාමත් ගැළපෙන හෝ පිළිතුර තෝරාගෙන, එය පිළිතුරු පත්‍රයේ පිටුපස දැක්වෙන උපදෙස් පරිදි කතිරයක් (x) යොදා දැක්වන්න.

அறிவுறுத்தல்கள் :

- * எல்லா வினாக்களுக்கும் விடை எழுதுக.
- * விடைத்தாளில் குறித்த இடத்தில் உமது சுட்டெண்ணை எழுதுக.
- * விடைத்தாளின் மறுபக்கத்தில் தரப்பட்டுள்ள அறிவுறுத்தல்களையும் கவனமாக வாசித்துப் பின்பற்றுக.
- * 1 தொடக்கம் 50 வரையுள்ள வினாக்கள் ஒவ்வொன்றுக்கும் (1), (2), (3), (4) என இலக்கமிடப்பட்ட விடைகளில் சரியான அல்லது மிகப் பொருத்தமான விடையைத் தெரிந்தெடுத்து, தரப்பட்டுள்ள அறிவுறுத்தல்களுக்கு அமைய விடைத்தாளில் அதனைக் குறித்து நிற்கும் இலக்கத்தில் புள்ளடி (x) இடுவதன் மூலம் காட்டுக.

Instructions:

- * Answer all questions.
- * Write your Index Number in the space provided in the answer sheet.
- * Follow the instructions given at the back of the answer sheet.
- * In each of the questions 1 to 50, pick one of the alternatives from (1), (2), (3), (4) which is correct or most appropriate and mark your response on the answer sheet with a cross (x) on the number of the correct option in accordance with the instructions given at the back of the answer sheet.

I පත්‍රය / வினாத்தாள் I / Paper I

- Выберите правильный вариант.
 - නිවැරදි වරණය තෝරන්න.
 - சரியான விடையைத் தெரிவுசெய்க.
 - Select the correct version.
1. Выберите строку, в которой расположены все согласные буквы в алфавитном порядке.

(1) K, П, Ч, Р, Н, М, Ю, С	(2) И, Л, К, Ю, Б, П, Т, Ф
(3) Г, Ж, К, Н, П, С, Ф, Ш	(4) П, Т, Ю, С, М, Ю, Ы, Ж
 2. Выберите строку, в которой расположены все слова в алфавитном порядке.

(1) дом, паспорт, восток, автобус, город,
(2) батон, жена, красный, май, старый
(3) новый, этаж, рыба, химия, завтра
(4) утром, часто, неделя, окно, яблоко

3. Выберите строку, в которой все слова написаны правильно.
- (1) ёлька, лес, тысяча, фильм, шутка
 (2) карандаш, экзамен, человек, журнал, телевизор
 (3) шётка, мароз, воздух, лекарство, быстро
 (4) хлеб, субота, прасдник, площадь, двадцать
4. Выберите строку слов, в которых первая и последняя буквы являются соседними по алфавиту.
- (1) арбуз, буква, иней, стакан, окно (2) небо, самолёт, город, враг
 (3) лимон, небо, капли, друг, вокруг (4) вторник, план, предложение, юстиция, кратный
5. Выберите слово в котором правильно отмечено ударение.
- (1) аудиториа (2) аудитория (3) а́удитория (4) аудитория́
6. Какой день был вчера, если понедельник будет послезавтра?
- (1) среда, (2) пятница, (3) суббота, (4) вторник
7. Кофе в чашке, а торт на...
- (1) вилке, (2) тарелке, (3) столе, (4) салфетке,
8. На каждый день рождения родители дарят Тамаре столько монет, сколько ей лет. Сейчас у Тамары в кошелке 36 монет. Сколько ей лет?
- (1) 8, (2) 36, (3) 15, (4) 12
9. Вода для льда, как молоко для
- (1) каши, (2) сыра, (3) кофе, (4) печенья
10. Найдите лишнее слово.
- (1) хлеб, (2) март, (3) апрель, (4) май
11. Какое слово лишнее?
- (1) пчела (2) порт (3) паук (4) волк
12. Какой цвет получится, если смешать синий и жёлтый?
- (1) оранжевый (2) зелёный (3) розовый (4) серый
13. По аналогии с примером выберите слово вместо знака вопроса.
- а. Год = апрель
 б. Неделя = ?
- (1) сутки (2) суббота (3) день (4) неделя
14. Где словосочетание употреблено правильно?
- (1) Мое день рождения (2) Мои день рождение
 (3) Мой день рождения (4) Моя день рождение
15. Какой вариант неправильный?
- (1) Он окончил школу (2) Он кончил школу
 (3) Он закончил школу (4) Он окончил школа
16. Выберите предлог
- (1) мы, (2) под, (3) нас, (4) он
17. Выберите глагол
- (1) интересный, (2) чтобы, (3) подъехать, (4) плохо

18. Выберите имя существительное
 (1) вкусный, (2) яблоко, (3) читаем, (4) поздно
19. Выберите слово с начальной буквой "з"
 (1) ...дорваться, (2) ...жать, (3) ...бить, (4) ...гиб
20. Укажите слово с буквой "о" после "ц"
 (1) учительниц... (2) оц...нивание (3) отц...вский (4) ц...тата
21. Выберите строку слов, которая имеет только форму множественного чила:
 (1) ягода, лужайка, мастер, правило (2) стрелки, карандаши, километры, лошади
 (3) машина, трава, мальчики, чайник (4) дорога, масло, сады, сыр
22. Выберите имя числительное
 (1) семимильный (2) семёрка (3) седьмой (4) семизэтажный
23. Выберите слово в котором буква не обозначает звук
 (1) волна (2) книга (3) тень (4) лицо
24. Укажите числительное, в котором не пишется "ь"
 (1) восем...соть (2) шест...десять (3) сем...надцать (4) восем...десять
25. Выберите слово с двойной согласной "л"
 (1) ко...ичество (2) кава...ер (3) а...люминий (4) а...ергия
26. В каком слове звуков больше, чем букв
 (1) ключ (2) жест (3) ест (4) брод
- Выберите правильную реплику (27-28)
27. - Проходите, пожалуйста!
 (1) Извините (2) Спасибо (3) Пожалуйста (4) Не за что
28. - Подождите, пожалуйста!
 (1) Хорошо (2) Добрый день (3) Нет (4) Да
- Выберите подходящее слово чтобы заполнить предложение. (29-35)
29. - минуту!
 (1) Проходите (2) Подождите (3) Извините (4) Привет
30. - Здравствуйте!
 (1) Добрый день (2) Пожалуйста (3) Извините (4) Спасибо
31. - Как отчество?
 (1) Вас (2) Ваша (3) Ваше (4) Ваш
32. - Как ваша фамилия?
 фамилия Ганеш.
 (1) Мой (2) Моя (3) Моё (4) Меня
33. - Где вы учили русский язык?
 - Я учил русский язык в
 (1) школы (2) школу (3) школа (4) школе

34. Вчера тѣтя отправила подарок

- (1) Своя подруга Надежда Владимировна
- (2) Своей подруги Надежды Владимировны
- (3) Своей подруге Надежде Владимировне
- (4) Свою подругу Надежду Владимировну

35. - Это автобус идѣт ...?

- (1) остановка «Ботанический сад»
- (2) остановки «Ботанический сад»
- (3) до остановки «Ботанический сад»
- (4) остановку «Ботанический сад»

36. Я хочу прочитать статью, ... видел в научном журнале.

- (1) которая
- (2) которой
- (3) которую
- (4) которые

• Выберите грамматически правильное высказывание. (36 - 40)

37. (1) Урок по химии будет в эта среда.
(2) Анна делает домашнее задание, а Наташа уже его сделает.
(3) Я читаю диалог, а он уже его прочитал.
(4) Борис готовит завтрак, а Мария уже его приготовит.
38. (1) Недавно в институте был вечер поэзия.
(2) Вчера мы смотрели по телевизору лучший фильм года.
(3) На собрании выступил директор школа.
(4) В учебник был портрет космонавта.
39. (1) Экскурсовод рассказал экскурсантам о выставка.
(2) Дочь написала родители об учебе.
(3) Сын написал мать о друзьях.
(4) Мать прочитала сказку дочке о добре и зле.
40. (1) В парке молодые люди познакомились веселые девушки.
(2) В музее мы встретились с известными художники.
(3) В поезде мой друг разговаривал с красивой девушкой.
(4) В воскресенье мы разговаривали замечательными артистами.


• Выберите предложение, которое дает правильное описание о каждой картине. (41 - 50)

• එක් එක් චිත්‍රය ගැන නිවැරදි විස්තරය ඉදිරිපත් කෙරෙන වැකිය තෝරා ලකුණු කරන්න. (41 - 50)

• பின்வரும் ஒவ்வொரு சித்திரம் தொடர்பாகவும் விபரிக்கும் வாக்கியங்களைத் தெரிவுசெய்து குறிப்பிடுக. (41 - 50)

• Select the sentence that gives the correct description about each picture. (41 - 50)

41.




- (1) Тридцать минут третьего.
- (2) Двадцать минут третьего.
- (3) Без двадцати пяти минут три.
- (4) Тридцать минут третьего.

42.



- (1) Учительница и дети гуляют по дороге.
- (2) Учительница ведёт детей через дорогу.
- (3) Дети проводят учительницу через дорогу.
- (4) Учительница и дети проводят через дорогу.

43.




- (1) Люди покупают книги на открытом рынке.
- (2) Люди читают книги на открытом рынке.
- (3) Люди продают одежды по дороге.
- (4) Люди стоят в очереди покупать овощи.

44.




- (1) Четверо девочек весело танцуют и поют.
- (2) Четверо девочек читают книги на улице.
- (3) Четверо девочек весело поют играя на гитаре.
- (4) Четверо девочек внимательно слушают урок.

45.




- (1) Два игрока стреляют по мячу, а другие мешают.
- (2) Один игрок ловил мяч, а другой прыгает .
- (3) Один игрок готов стрелять по мячу, а другой -помогает.
- (4) Один игрок готов ударить по мячу, а другой ему мешает .

46.



- (1) Молодой человек занимается аэробикой.
- (2) Молодой инвалид просит денег.
- (3) Молодой человек занимается индийской йогой.
- (4) Молодой человек представляет танец.

47.




- (1) Строители делают стальные рамы для высокого здания.
- (2) Строители делают деревянные рамы для высокого здания.
- (3) Строители делают кирпичные стены для высокого здания.
- (4) 4)Строители делают пластмассовые рамы для высокого здания.

48.




- (1) Тракторист готовит собрать урожай.
- (2) Тракторист готовит землю играть теннис.
- (3) Тракторист готовит почву посадить фрукты.
- (4) Тракторист готовит почву, чтобы посадить рис.

49.



- (1) На картине есть очки, одна посылка, чашка чая и торт.
- (2) На картине есть две очки, две подарки, чашка чая и торт.
- (3) На картине есть очки, две посылки, чашка чая и торт.
- (4) На картине есть очки, две подарки, чашка чая и два торта.

50.



- (1) Сумка на стуле лежит. А на столе есть стакан кока кола и кусок сыра.
- (2) Сумка на стуле лежит. А на столе есть тарелка супа, стакан кока колы и кусок сыра.
- (3) Сумка на стуле лежит. А на столе есть тарелка супа, стакан кока кола.
- (4) Сумка на столе лежит. А на стуле есть тарелка супа, стакан кока кола и кусок сыра.
